



**Zahlen - Daten - Fakten**  
**im Regierungspräsidium Freiburg**  
Informationsmappe 2022



Baden-Württemberg

REGIERUNGSPRÄSIDIUM FREIBURG

# Inhalt

- |  |                 |
|--|-----------------|
| <b>1. Finanzen 2022</b><br>(Gliederung nach Themenfeldern) | <b>Seite 3</b>  |
| <b>2. Personalinformationen</b>                            | <b>Seite 14</b> |
| <b>3. Statistik</b>  | <b>Seite 18</b> |

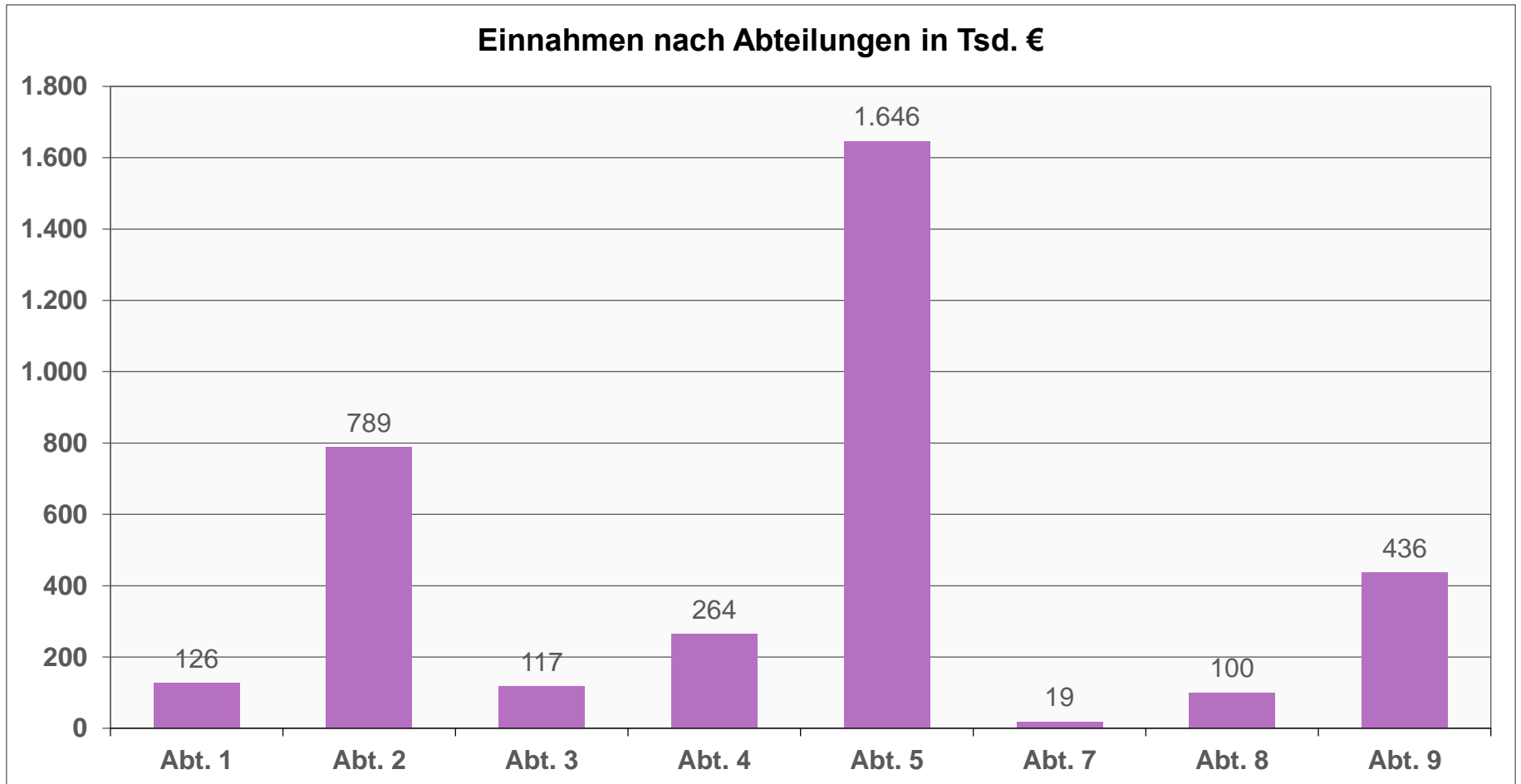


# Finanzen 2022

<b>1. Einnahmen</b>	<b>Seite 4</b>
<b>2. Bewirtschaftete Haushaltsmittel</b>	<b>Seite 5</b>
<b>3. Etat Kernhaushalt</b>	<b>Seite 6</b>
<b>4. Personalkosten nach Fachbereichen in Prozent</b>	<b>Seite 7</b>
<b>5. Zuweisungen / Zuschüsse</b>	<b>Seite 8</b>
<b>6. Landwirtschaft</b>	<b>Seite 12</b>
<b>7. Straßenwesen</b>	<b>Seite 13</b>



# Einnahmen 2022

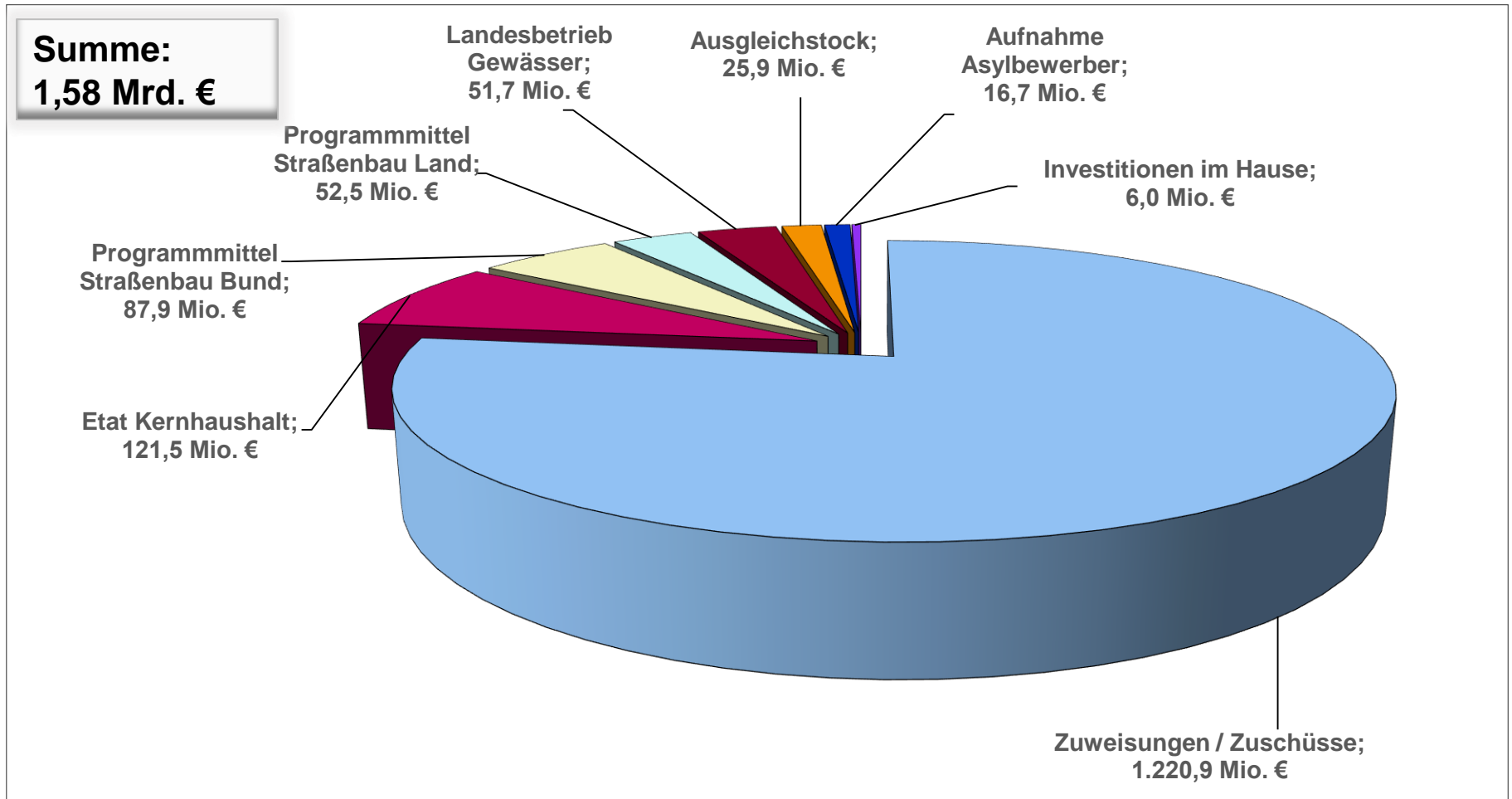


Datenquelle: SAP HMS / CO.

Die Einnahmen setzen sich im Wesentlichen aus Gebühreneinnahmen zusammen.



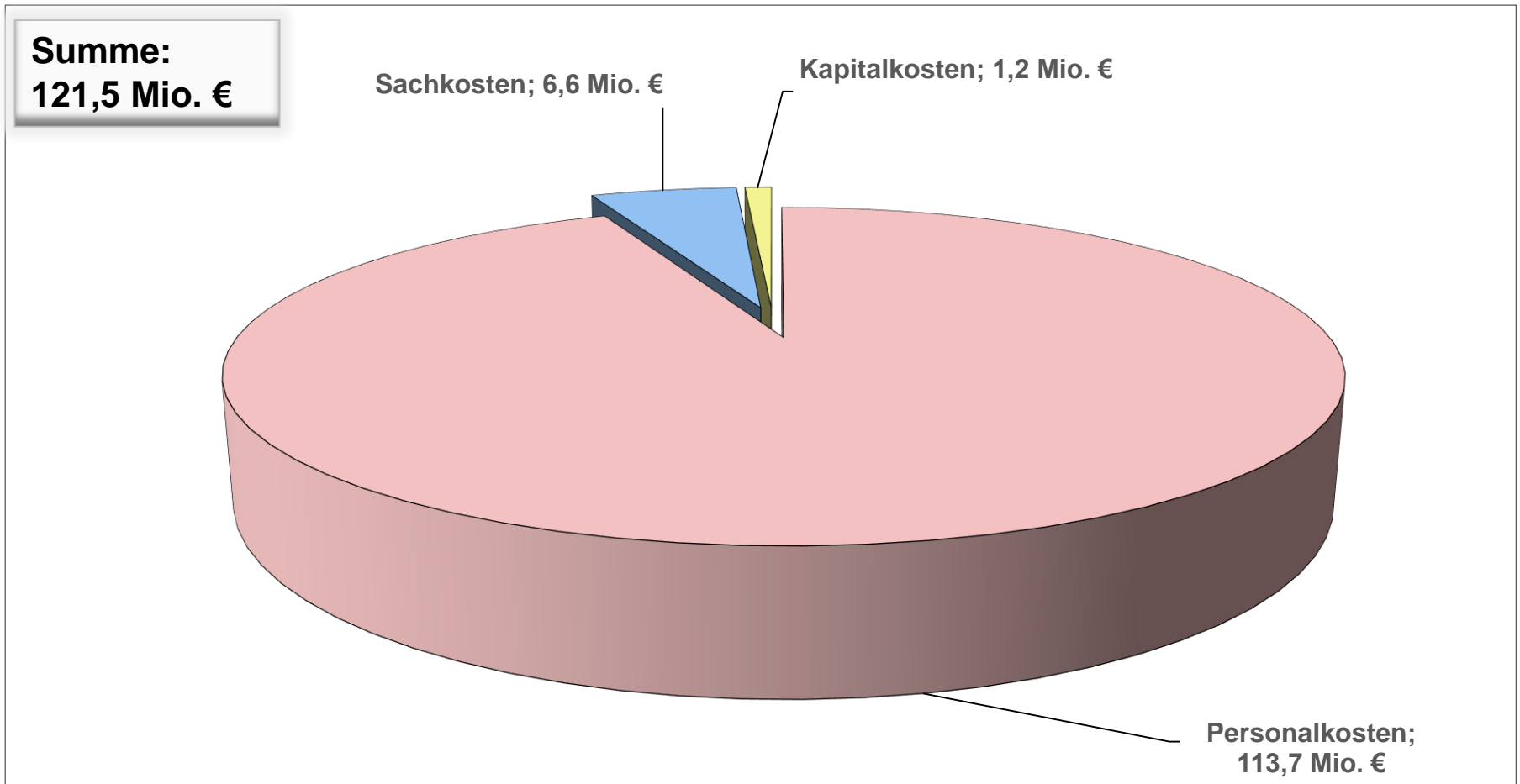
# Bewirtschaftete Haushaltsmittel 2022 (Einnahmen in Mio. €)



Datenquellen: SAP HMS / CO und Abteilungsmeldungen.



# Etat Kernhaushalt 2022

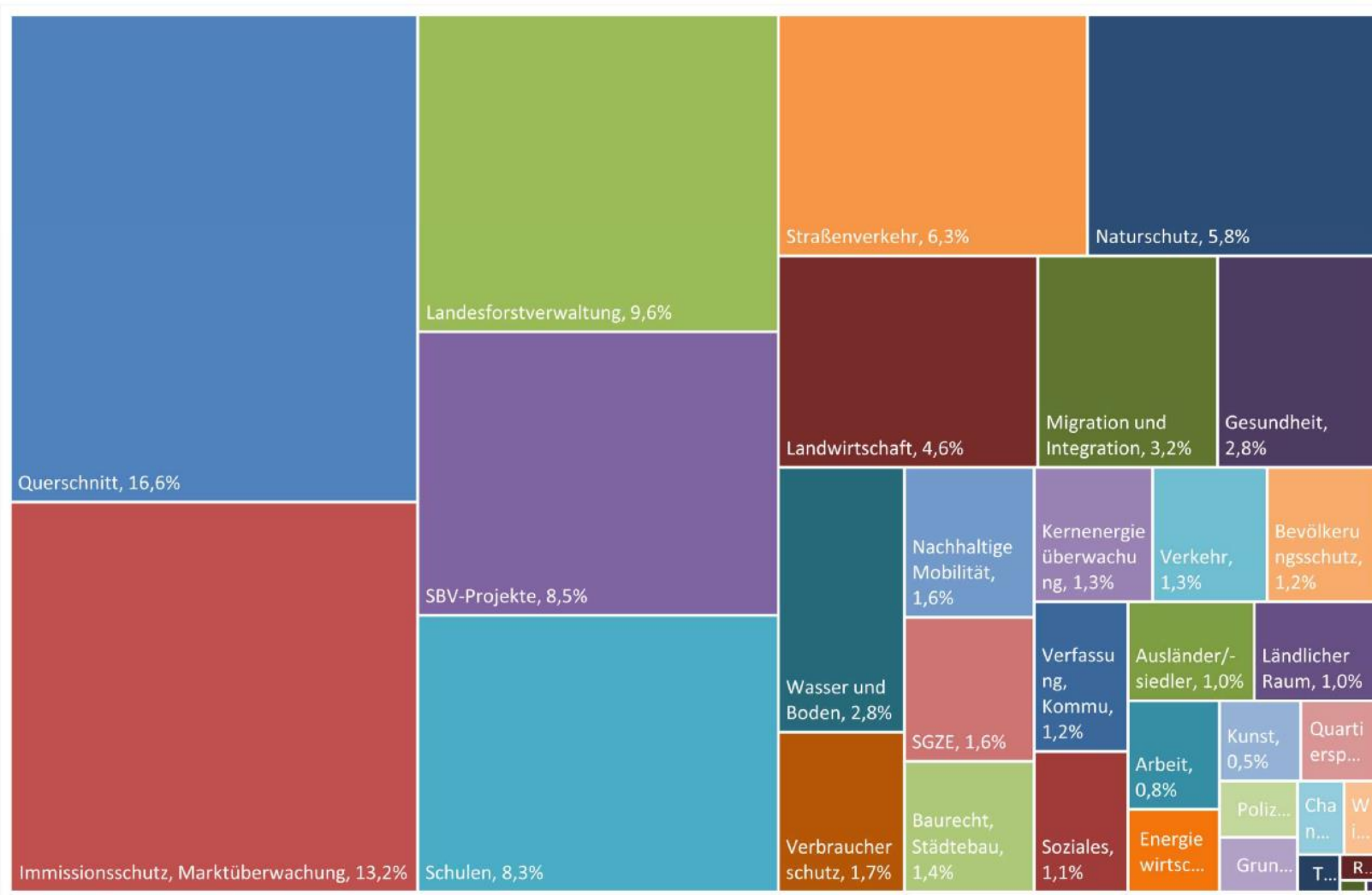


Datenquelle: SAP HMS / CO.

Personalkostenbasis: KLR-Daten (Mitarbeiter/-innen zu laufbahnbezogenen Standardverrechnungssätzen). Sachkosten resultieren aus Kap. 0306, Kapitalkosten enthalten die Abschreibungen auf Anlagevermögen. Mietkosten für die Nutzung der Gebäude (Fremdmieten / kalkulatorische Mieten bei selbst genutzten Gebäuden) sind nicht enthalten.



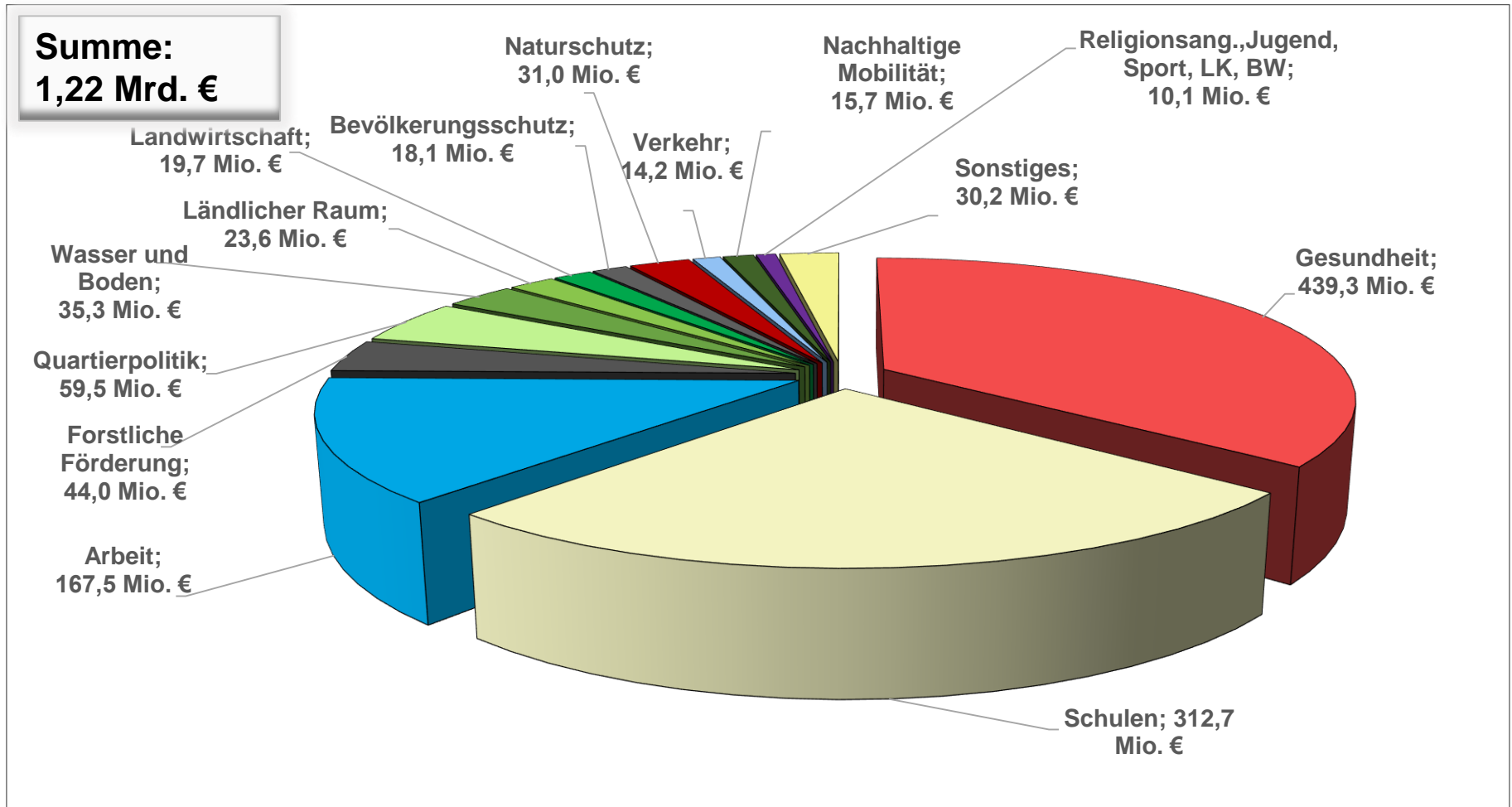
# Personalkosten nach Fachbereichen in Prozent 2022



Datenquelle: SAP Kosten- und Leistungsrechnung.



# Zuweisungen / Zuschüsse 2022 (nach Politikfeldern)



Datenquelle: SAP Fördercontrolling; Großrechner-Verfahren Landwirtschaft.



Baden-Württemberg

REGIERUNGSPRÄSIDIUM FREIBURG



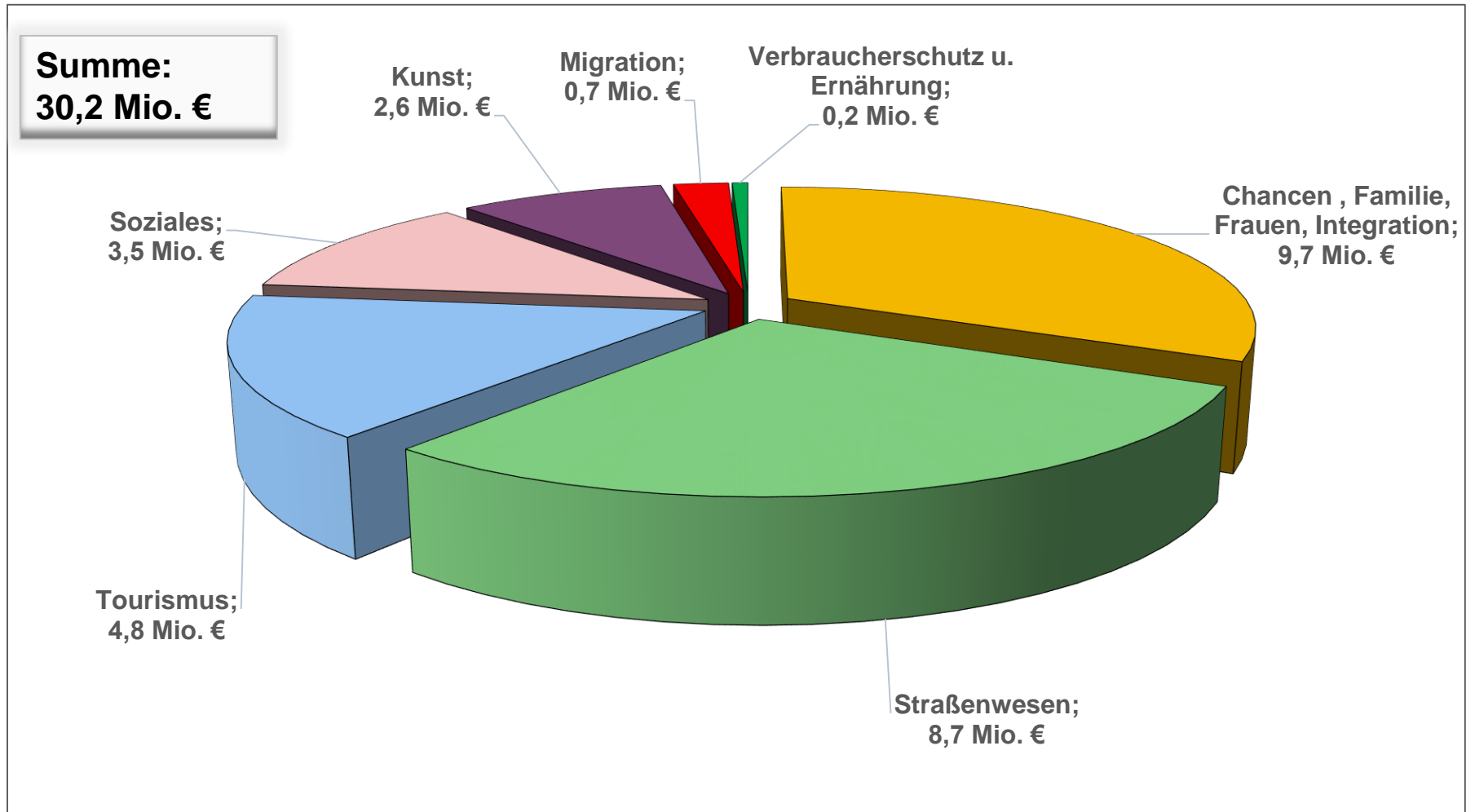
# Zuweisungen / Zuschüsse 2022 (nach Politikfeldern)

Zuweisungen / Zuschüsse 2022 (nach Politikfeldern)			
Politikfeld	Zuweisungen / Zuschüsse	<u>davon entfallen auf ausgewählte Programme</u>	
Gesundheit	439,3 Mio. €	Krankenhaus Strukturfonds II	222,6 Mio. €
		Krankenhausfinanzierung Ausgleichszahlungen Bund	160,1 Mio. €
Schulen	312,7 Mio. €	Schullastenverteilung / Privatschulfinanzierung / Kindergärten	229,3 Mio. €
		Schulbauförderung öffentliche Träger	39,5 Mio. €
Arbeit	167,5 Mio. €	Bundesbeteiligung Kosten für Unterkunft und Heizung	167,5 Mio. €
Quartierpolitik	59,5 Mio. €	Förderung städtebauliche Erneuerung	59,5 Mio. €
Forstliche Förderung	44,0 Mio. €	Nachhaltige Waldwirtschaft	27,5 Mio. €
		Mehrbelastungsausgleich	9,4 Mio. €
Wasser und Boden	35,3 Mio. €	Förderung Abwasserbehandlung	16,4 Mio. €
		Wasserbau u. Gewässerökologie	10,7 Mio. €
Naturschutz	31,0 Mio. €	LPR inkl. Plenum und LEADER	31,0 Mio. €
Ländlicher Raum	23,6 Mio. €	Strukturverbesserung Ländlicher Raum (ELR)	22,6 Mio. €
		LEADER	1,0 Mio. €
Landwirtschaft	19,7 Mio. €	Förderung von Investitionen in landwirtschaftlichen Unternehmen	6,3 Mio. €
		Marktordnungsregelungen	6,9 Mio. €
Bevölkerungsschutz und Feuerwehrwesen	18,1 Mio. €	Feuerwehrförderung	15,3 Mio. €
		Rettungsdienst	2,8 Mio. €
Nachhaltige Mobilität	15,7 Mio. €	Rad- und Fußverkehr	10,7 Mio. €
		RuF Sonderprogramm "Stadt und Land"	4,3 Mio. €
Verkehr	14,2 Mio. €	Infrastrukturförd. ÖPNV	14,2 Mio. €
Religionsang., Jugend, Sport, L	10,1 Mio. €	Förderung von WB-Einrichtungen	5,3 Mio. €
		Förd. kommunaler Sportstättenbau	4,0 Mio. €
Sonstiges	30,2 Mio. €		

Datenquelle: SAP Fördercontrolling.



# Zuweisungen / Zuschüsse 2022 (Sonstiges nach Politikfeldern)



Datenquelle: SAP Fördercontrolling.



Baden-Württemberg

REGIERUNGSPRÄSIDIUM FREIBURG

## Zuweisungen / Zuschüsse 2022 (Sonstiges nach Politikfeldern)

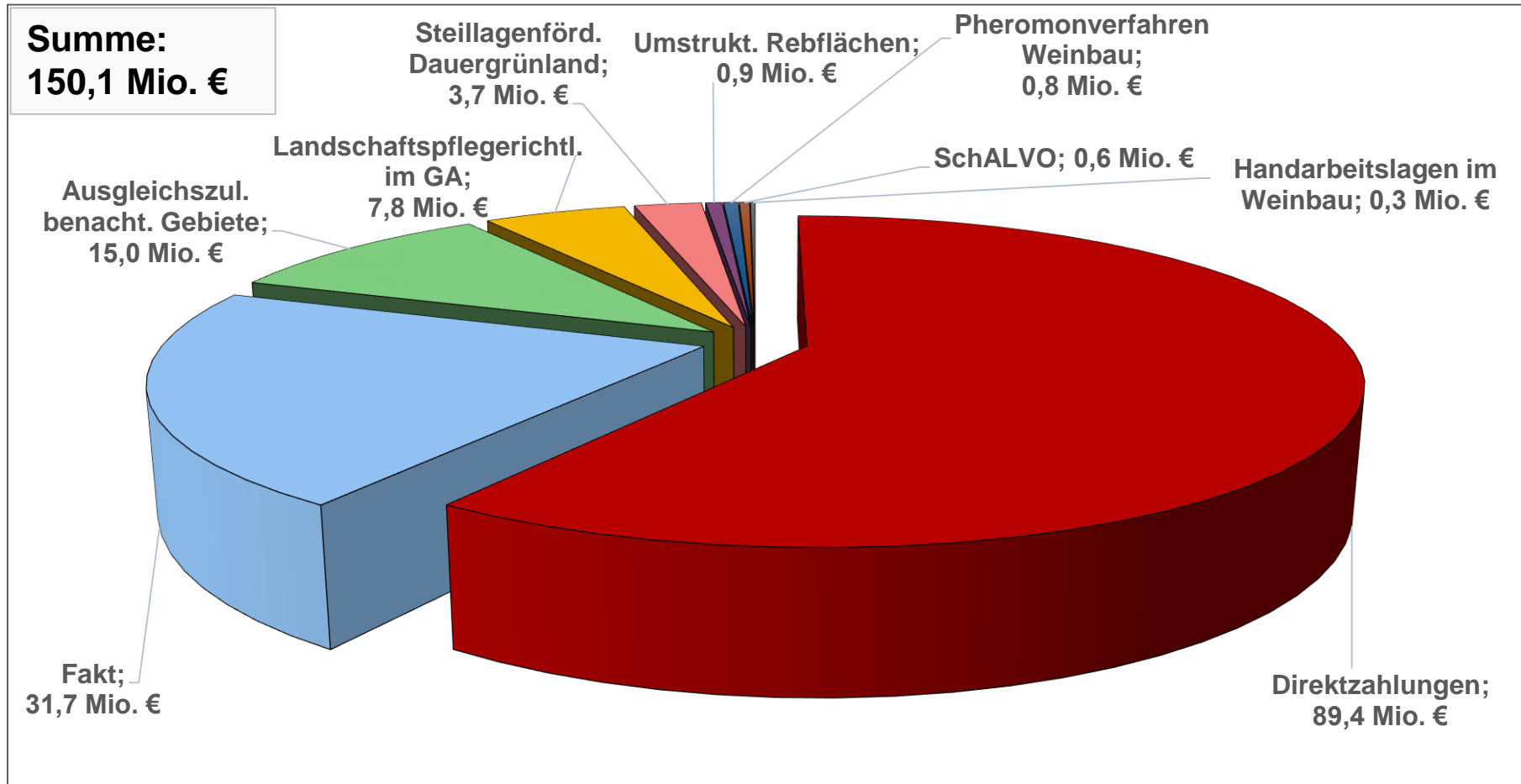
<b>Politikfeld</b>	<b>Zuweisungen / Zuschüsse</b>	<b><u>davon entfallen auf ausgewählte Programme</u></b>	
Chancen, Familie, Frauen, Integration	<b>9,7 Mio. €</b>	Beratung nach Schwangerschaftskonfl. Jugenderholung	<b>6,3 Mio. €</b> <b>1,0 Mio. €</b>
Straßenwesen	<b>8,7 Mio. €</b>	Förderung Sanierung Brückenbauwerke Förderung Kommunalen Straßenbau	<b>1,6 Mio. €</b> <b>6,8 Mio. €</b>
Tourismus	<b>4,8 Mio. €</b>	Förderung Tourismusinfrastruktur	<b>4,8 Mio. €</b>
Soziales	<b>3,5 Mio. €</b>	FSJ Entlastung Pflgender	<b>1,2 Mio. €</b> <b>0,8 Mio. €</b>
Kunst	<b>2,6 Mio. €</b>	Theaterförderung Soziokultur	<b>1,2 Mio. €</b> <b>0,8 Mio. €</b>
Migration	<b>0,7 Mio. €</b>	Sozial- und Verfahrensberatung	<b>0,7 Mio. €</b>
Verbraucherschutz u. Ernährung	<b>0,2 Mio. €</b>	Tierheime	<b>0,1 Mio. €</b>
<b>Summe</b>	<b>30,2 Mio. €</b>		

Datenquelle: SAP Fördercontrolling.



# Landwirtschaft

## Gemeinsamer Antrag im Regierungsbezirk Freiburg 2022

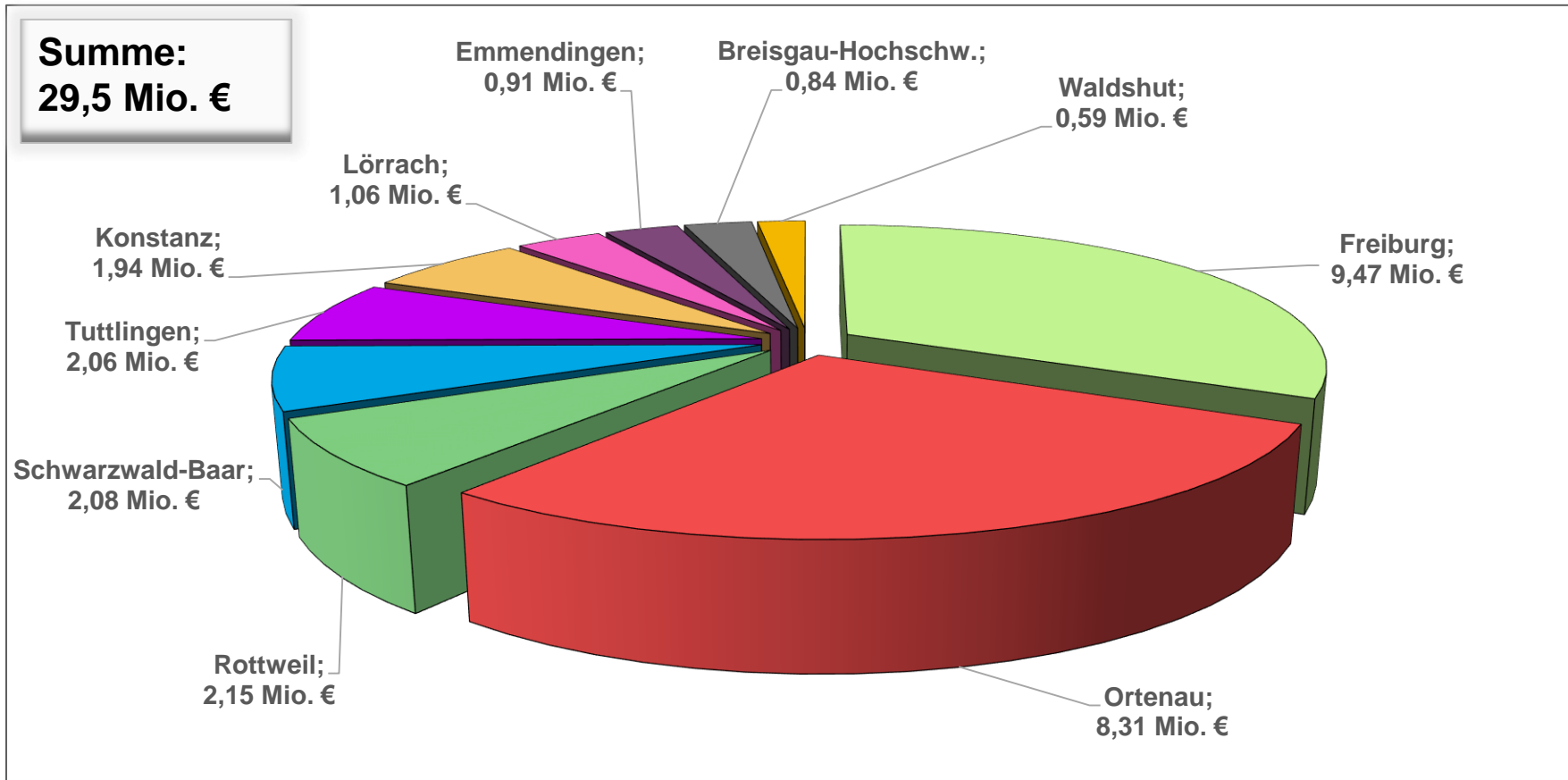


Datenquelle: Großrechnerverfahren EBZI. Bewilligungen durch Landratsämter im Regierungsbezirk, Fachaufsicht und Zweitkontrolle beim Regierungspräsidium Freiburg.



# Straßenwesen

Zuschüsse kommunaler Straßenbau, Radinfrastruktur, Brückensanierung und ÖPNV aus den Politikfeldern Straßenverkehr u. Nachhaltige Mobilität nach Landkreisen / Stadtkreis im Regierungsbezirk Freiburg 2022



Datenquelle: Haushaltsdaten Abt. 4



Baden-Württemberg

REGIERUNGSPRÄSIDIUM FREIBURG

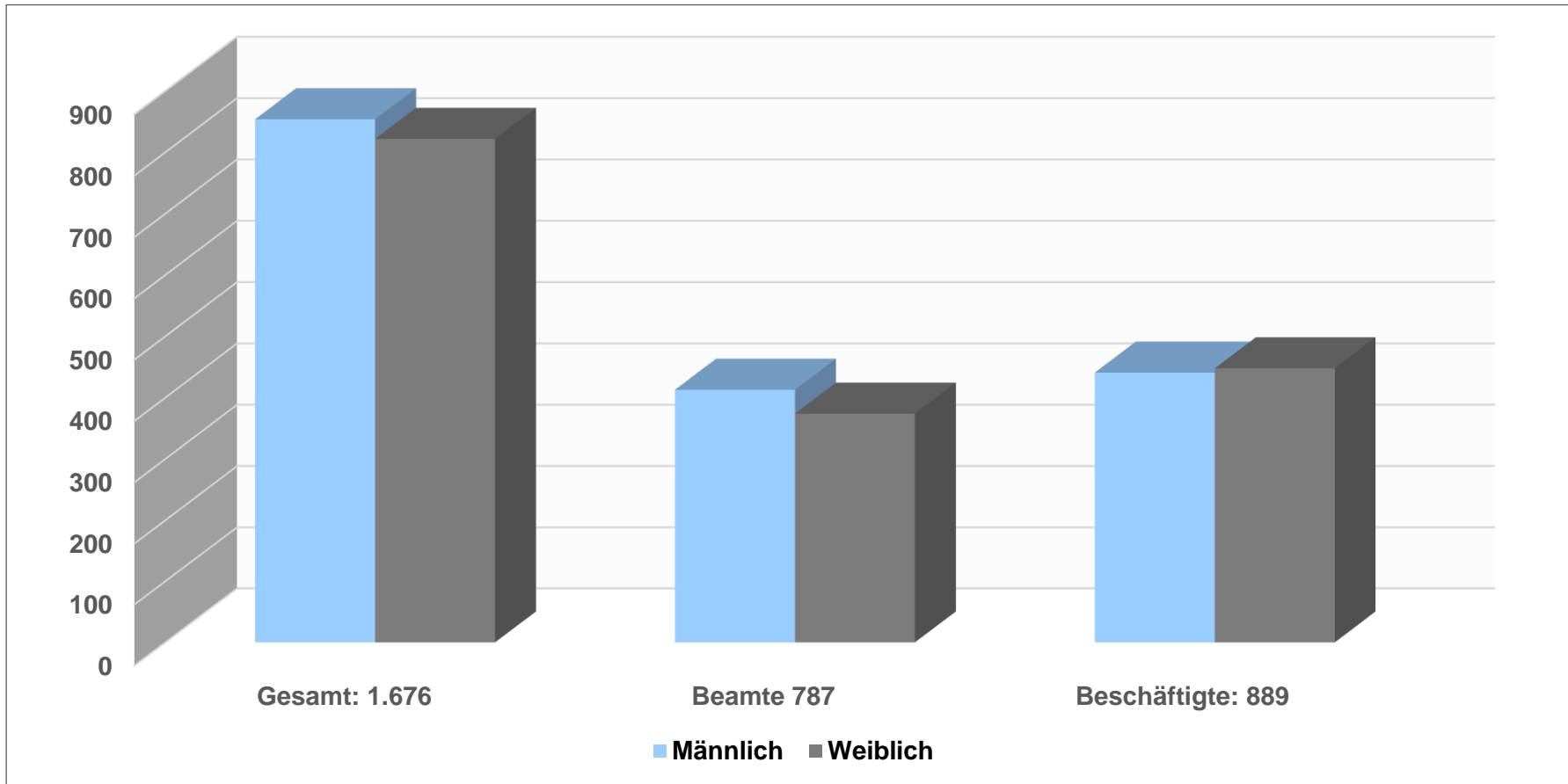
# Personalinformationen

- 1. Mitarbeiterinnen und Mitarbeiter im Regierungspräsidium** **Seite 15**
- 2. Lehrerinnen und Lehrer im Regierungsbezirk** **Seite 17**



# Mitarbeiterinnen und Mitarbeiter im Regierungspräsidium

Stichtagswerte (31.12.2022) unterteilt nach Beamten und Beschäftigten und Geschlecht

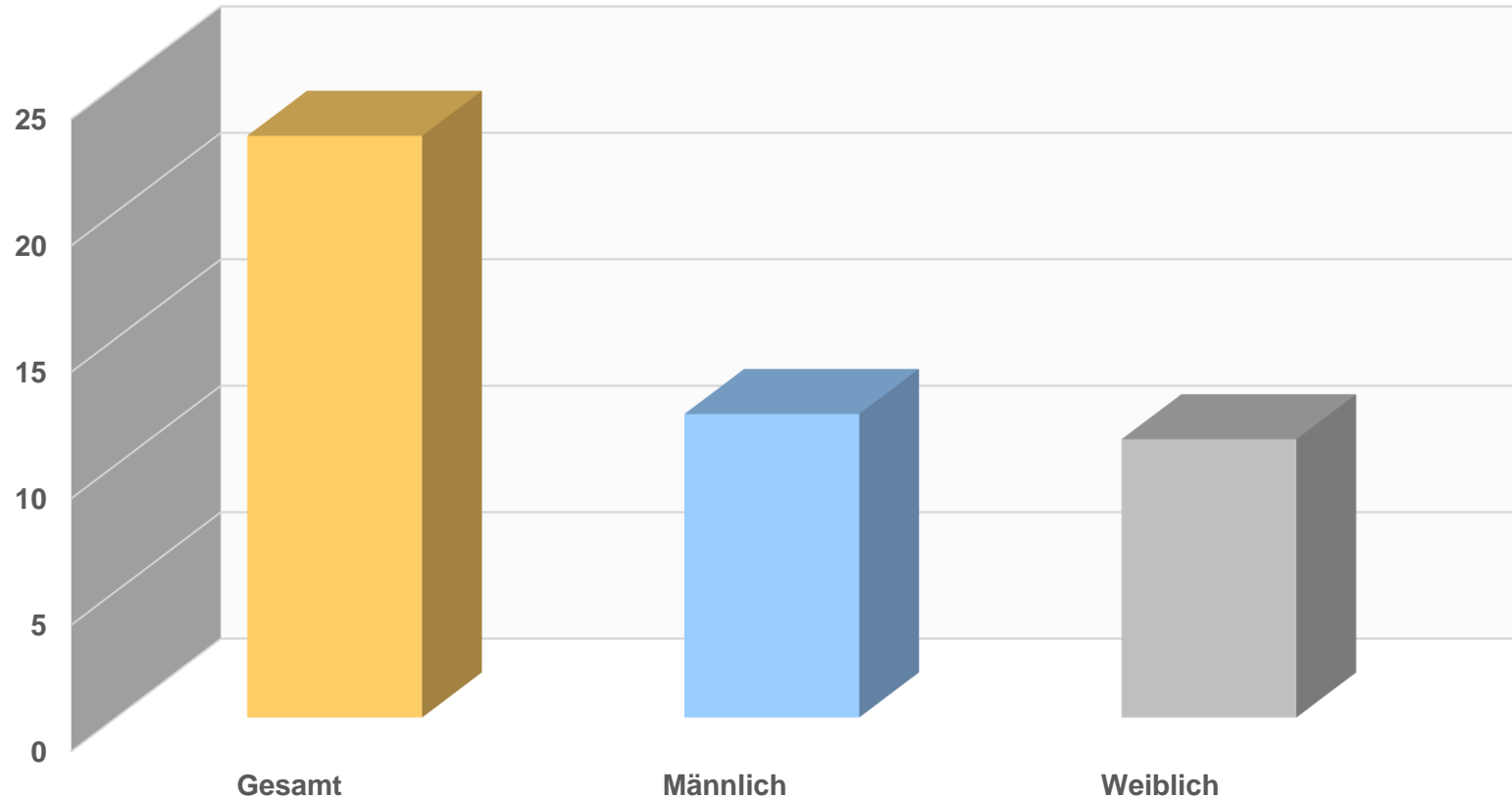


Datenquelle: SAP-Organisationsmanagement (Basis für die Kosten- und Leistungsrechnung. Beinhaltet alle vom Ref. 12 gemeldeten Mitarbeiter/-innen inkl. Abordnungen zum RP, befristete Beschäftigungsverhältnisse, Altersteilzeit etc. Beschäftigungsverhältnisse < 6 Monate sind nicht enthalten. Daten weichen vom Stellenplan Kapitel 0306 ab).



# Mitarbeiterinnen und Mitarbeiter im Regierungspräsidium

Auszubildende 2022 (Stichtag: 31.12.2022) gesamt und unterteilt nach Geschlecht



Datenquelle: SAP-Organisationsmanagement

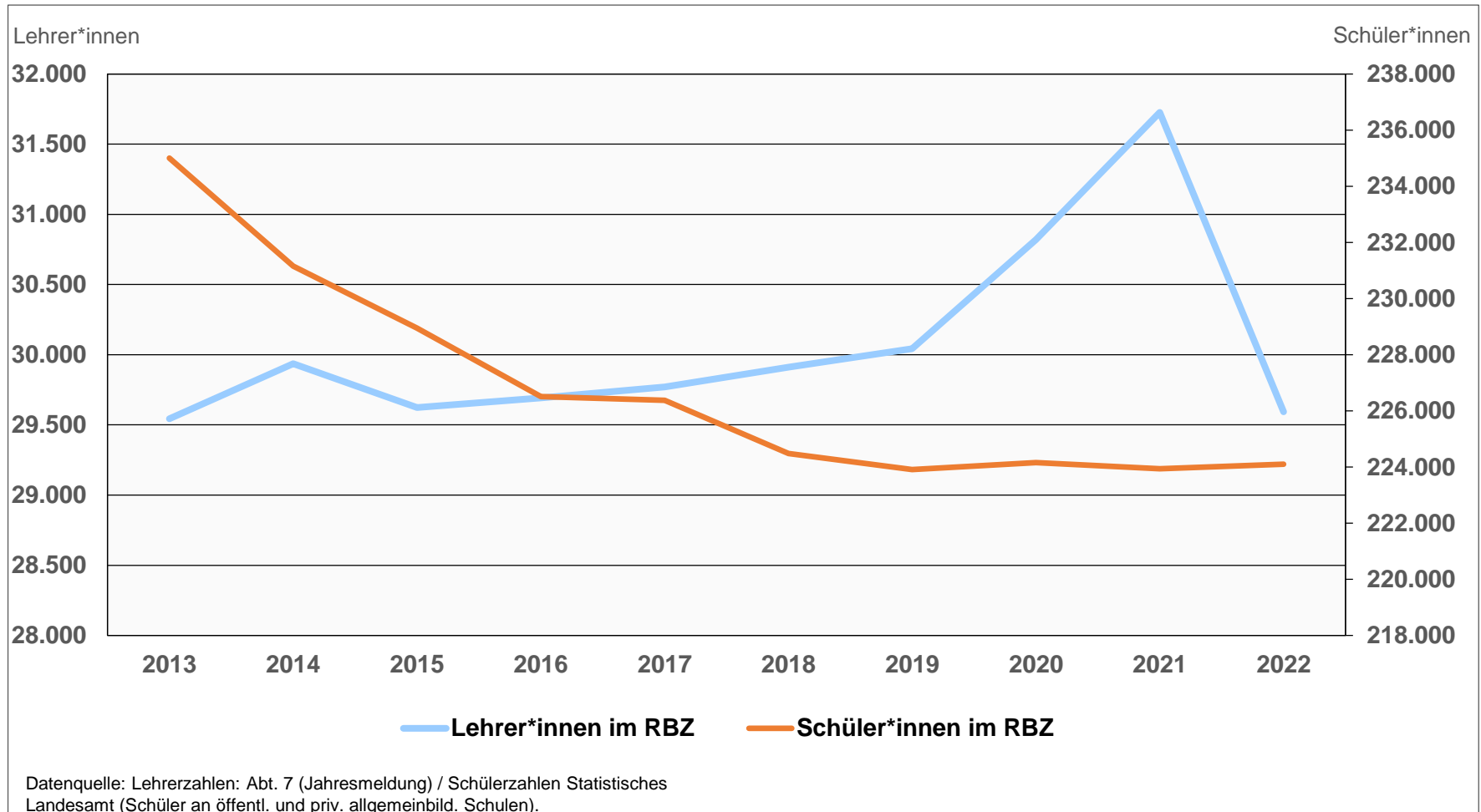
Ausbildungsgänge des RPF: Kauffrau/Kaufmann für Büromanagement, Bauzeichner, Straßenwärter, Geomatiker, Baustoffprüfer, Bachelor of Arts, Städte- und Straßenbaureferendare.





# Lehrerinnen und Lehrer im Regierungsbezirk Freiburg

Zahl der Lehrerinnen und Lehrer zum Stichtag 31.12. eines jeden Jahres inkl. beurlaubte Lehrkräfte



# Statistik

- |   |                 |
|---|-----------------|
| <b>1. Bevölkerung</b>                         | <b>Seite 19</b> |
| <b>2. Bildung</b>                             | <b>Seite 22</b> |
| <b>3. Stromerzeugung in Baden-Württemberg</b> | <b>Seite 26</b> |
| <b>4. Bodenflächen</b>                        | <b>Seite 28</b> |
| <b>5. Finanzen</b>                            | <b>Seite 29</b> |



# Bevölkerung

<b>Bevölkerung</b>						
<b>Land</b>	<b>Bevölkerungsstand</b>	<b>Bevölkerungsstand</b>	<b>Wachstum</b>	<b>Bevölkerungsstand</b>	<b>Wachstum</b>	<b>Einwohner/km<sup>2</sup></b>
<b>Regierungsbezirke</b>	<b>31. Dezember 2019</b>	<b>31. Dezember 2020</b>	<b>in %</b>	<b>31. Dezember 2021</b>	<b>in %</b>	<b>31. Dezember 2021</b>
<b>Stadt- und Landkreise</b>						
Baden-Württemberg	11.100.394	11.103.043	0,02	11.124.642	0,19	312
Freiburg	2.271.351	2.276.924	0,25	2.285.156	0,36	244
Stuttgart	4.154.223	4.151.094	-0,08	4.150.949	0,00	393
Karlsruhe	2.810.854	2.807.601	-0,12	2.812.482	0,17	407
Tübingen	1.863.966	1.867.424	0,19	1.876.055	0,46	212
Breisgau-Hochschwarzwald	263.601	264.867	0,48	265.792	0,35	193
Freiburg im Breisgau	231.195	230.940	-0,11	231.848	0,39	1515
Emmendingen	166.408	166.862	0,27	167.945	0,65	247
Lörrach	228.736	228.842	0,05	229.445	0,26	284
Konstanz	286.305	286.876	0,20	288.097	0,43	352
Ortenaukreis	430.953	432.580	0,38	434.535	0,45	235
Rottweil	139.878	140.166	0,21	140.446	0,20	183
Schwarzwald-Baar-Kreis	212.506	212.872	0,17	213.385	0,24	208
Tuttlingen	140.766	141.682	0,65	142.414	0,52	194
Waldshut	171.003	171.237	0,14	171.249	0,01	151

Datenquelle: Statistisches Landesamt Baden-Württemberg; Stand März 2023.



# Bevölkerung

## Voraussichtliche Entwicklung der Bevölkerung bis 2040 (2-jährlich) nach 5 Altersgruppen<sup>1)</sup> - mit Wanderungen<sup>2)</sup> - Regierungsbezirk Freiburg

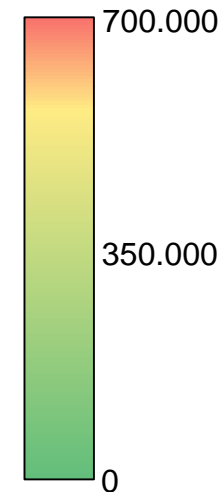
Jahr	insgesamt	davon in der Altersgruppe von ... bis ... Jahren				
		unter 20	20 - 39	40 - 59	60 - 84	85 u.ä.
2020 <sup>3)</sup>	2.276.924	439.894	568.424	630.575	570.722	67.309
2022	2.281.152	443.437	562.602	613.879	587.444	73.790
2024	2.285.402	446.405	558.563	595.173	603.180	82.081
2026	2.291.073	449.233	555.019	579.739	618.249	88.833
2028	2.298.054	451.543	551.599	569.637	637.859	87.416
2030	2.304.787	453.990	547.682	565.882	654.186	83.047
2032	2.311.151	456.030	545.395	567.289	662.228	80.209
2034	2.317.379	456.301	545.282	572.495	660.589	82.712
2036	2.323.449	454.522	547.296	577.563	656.901	87.167
2038	2.329.199	452.236	549.693	582.062	653.174	92.034
2040	2.334.411	450.707	551.976	583.779	650.492	97.457

1) Für Gemeinden mit 5.000 und mehr Einwohnern.

2) Umzüge von einer Gemeinde in eine andere Gemeinde (innerhalb und über die Grenzen Deutschlands) durch Bezug einer Hauptwohnung.

3) Die der Vorausrechnung zugrunde liegende Ausgangsbevölkerung.

Datenquelle: Statistisches Landesamt Baden-Württemberg; Stand April 2023.



Baden-Württemberg

REGIERUNGSPRÄSIDIUM FREIBURG

# Bevölkerung

## Entwicklung der Asylbewerberzahlen in Bund und Land seit 2012

Jahr	Bund			Land Baden-Württemberg <sup>1)</sup>		
	1. Halbjahr	2. Halbjahr	Gesamt <sup>2)</sup>	1. Halbjahr	2. Halbjahr	Gesamt
2012	23.454	41.085	64.539	2.547	5.366	7.913
2013	43.478	66.102	109.580	5.339	8.514	13.853
2014	65.641	101.783	173.072	8.780	16.894	25.674
2015	154.102	263.728	441.899	22.073	75.749	97.822
2016	361.743	311.875	722.370	22.931	10.016	32.947
2017	91.209	90.141	198.317	10.281	11.090	21.371
2018	68.122	71.593	161.931	8.445	7.617	16.062
2019	67.710	63.926	142.509	7.634	7.356	14.990
2020	43.144	48.917	102.581	5.395	6.172	11.567
2021	58.927	89.309	148.233	6.740	10.315	17.055
2022	78.329	128.008	217.774	8.616	16.865	25.481

1) Es sind nur die Asylbewerber ausgewiesen, die für die Dauer ihres Verfahrens im Land verbleiben werden.

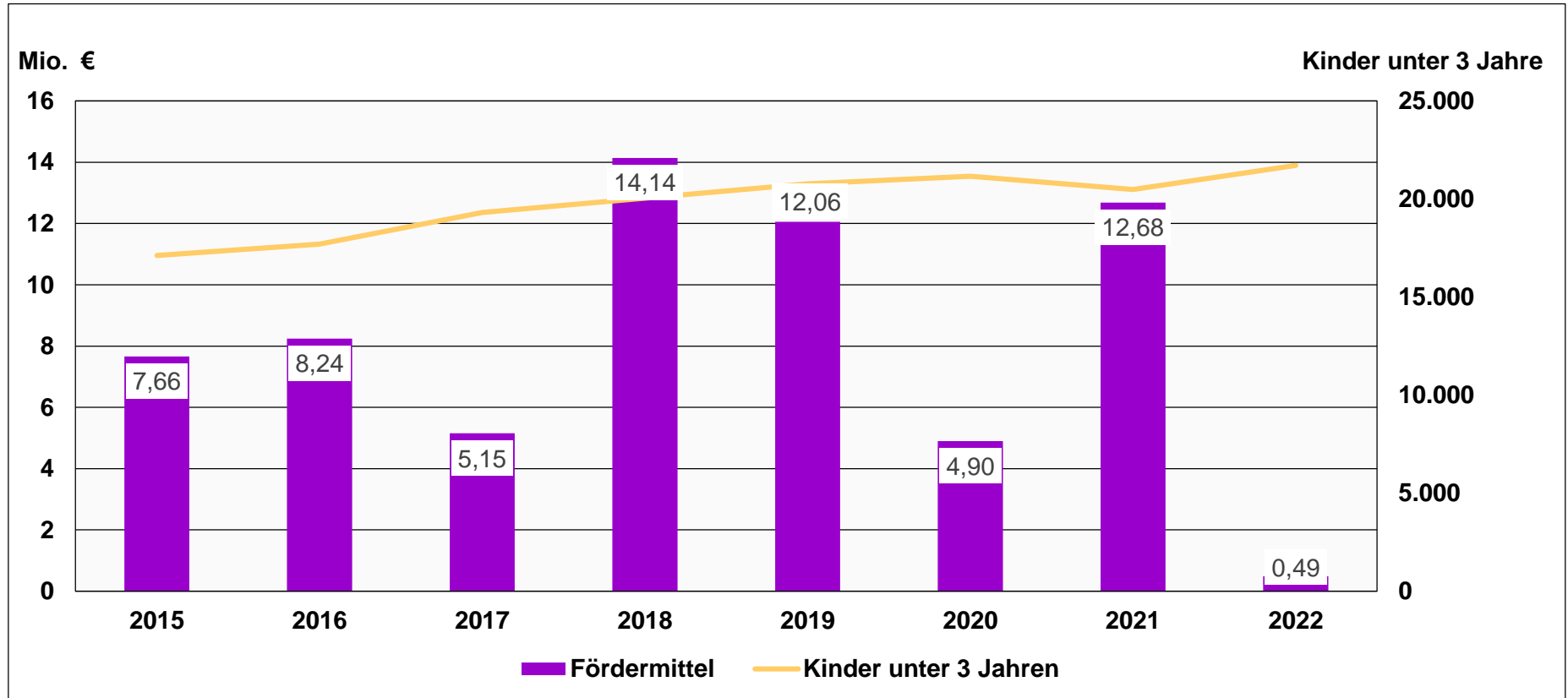
2) Durch nachträgliche Berichtigungen weichen die Gesamt-Jahreszahlen von den Additionen der Monatszahlen ab.

Datenquelle: Bundesamt für Migration und Flüchtlinge; Stand April 2023.



# Bildung

## Betreute Kinder unter drei Jahren in der Kindertagesbetreuung / Eingesetzte Fördermittel im Hause



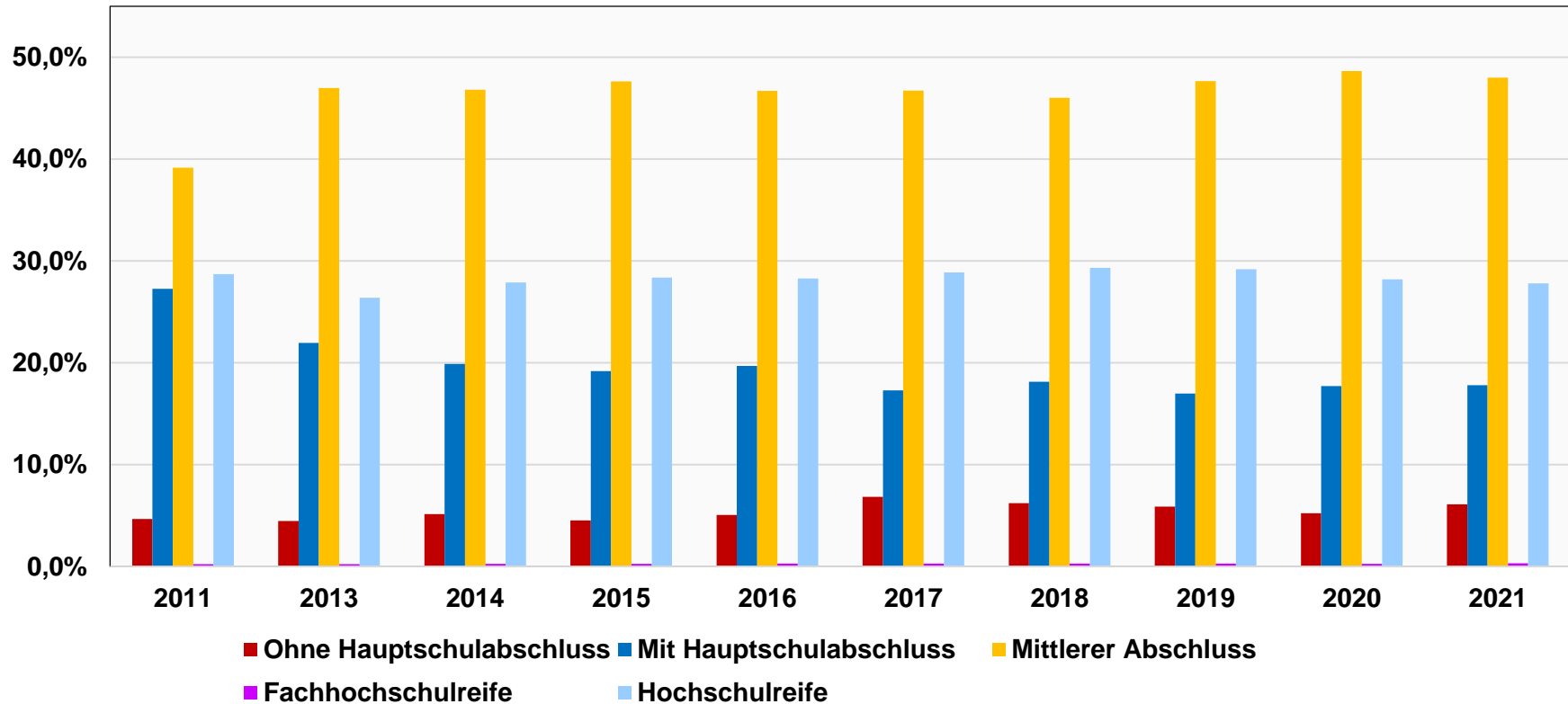
Datenquelle: Statistisches Landesamt Baden-Württemberg, April 2023.

Betreute Kinder unter drei Jahren in Tageseinrichtungen und Tagespflege im Regierungsbezirk Freiburg;  
Fördermittelausgaben Förderprogramm Kinderbetreuungsfinanzierung investiv; Datenquelle: Referat 23.



# Bildung

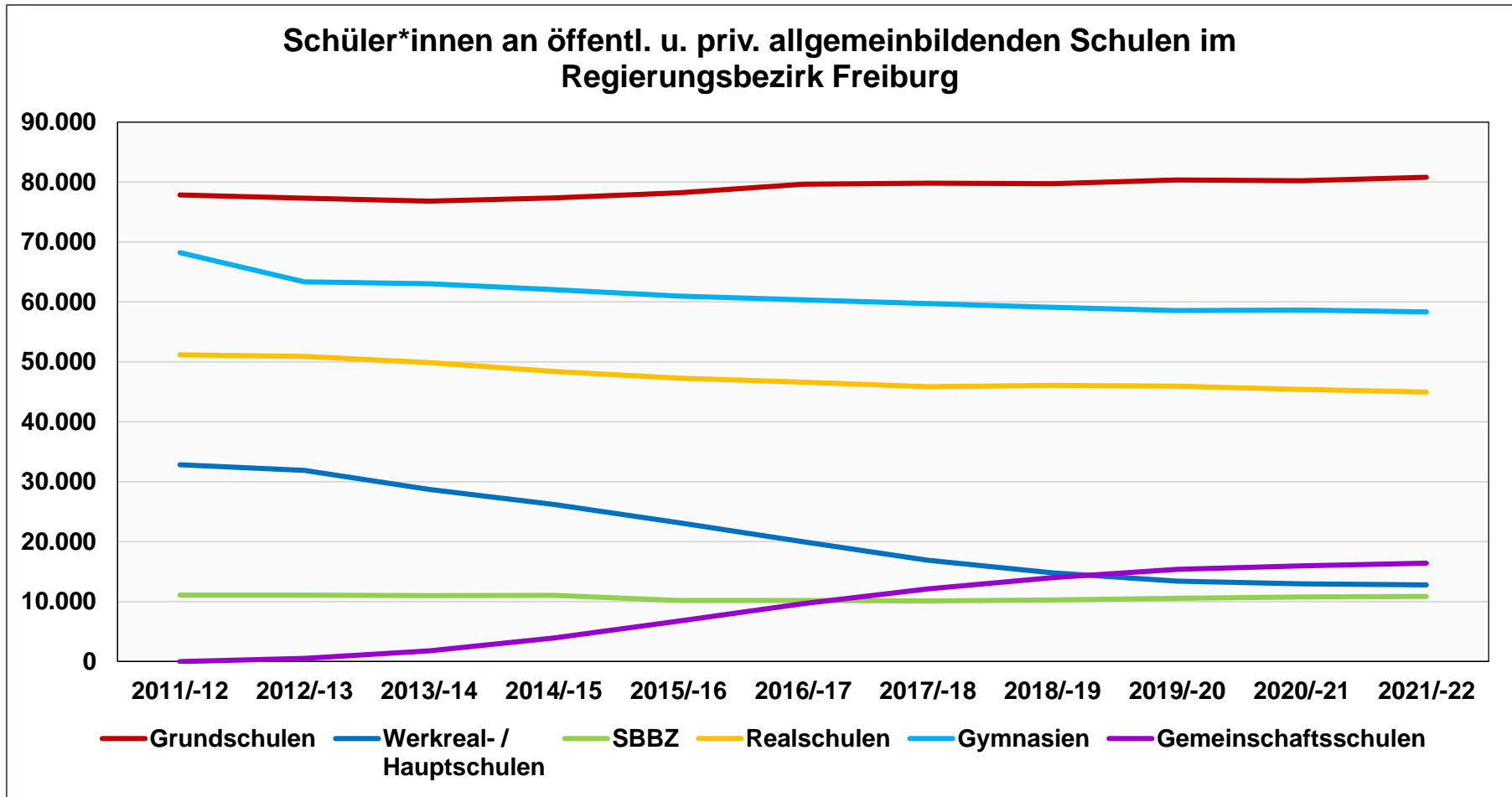
Prozentsatz der Schulabgänger an öffentlichen und privaten allgemeinbildenden Schulen nach Abschlussarten im Regierungsbezirk Freiburg



Datenquelle: Statistisches Landesamt Baden-Württemberg; Stand April 2023. (Erhebung ohne Schulen des Zweiten Bildungswegs)



# Bildung



Datenquelle: Statistisches Landesamt Baden-Württemberg; Stand Februar 2023. (Das Absinken der Schülerzahl an Gymnasien im Schuljahr 2012/-13 im Vergleich zum Vorjahr, fällt zeitlich mit der Umstellung auf das achtjährige Gymnasium in Baden-Württemberg zusammen)





# Bildung

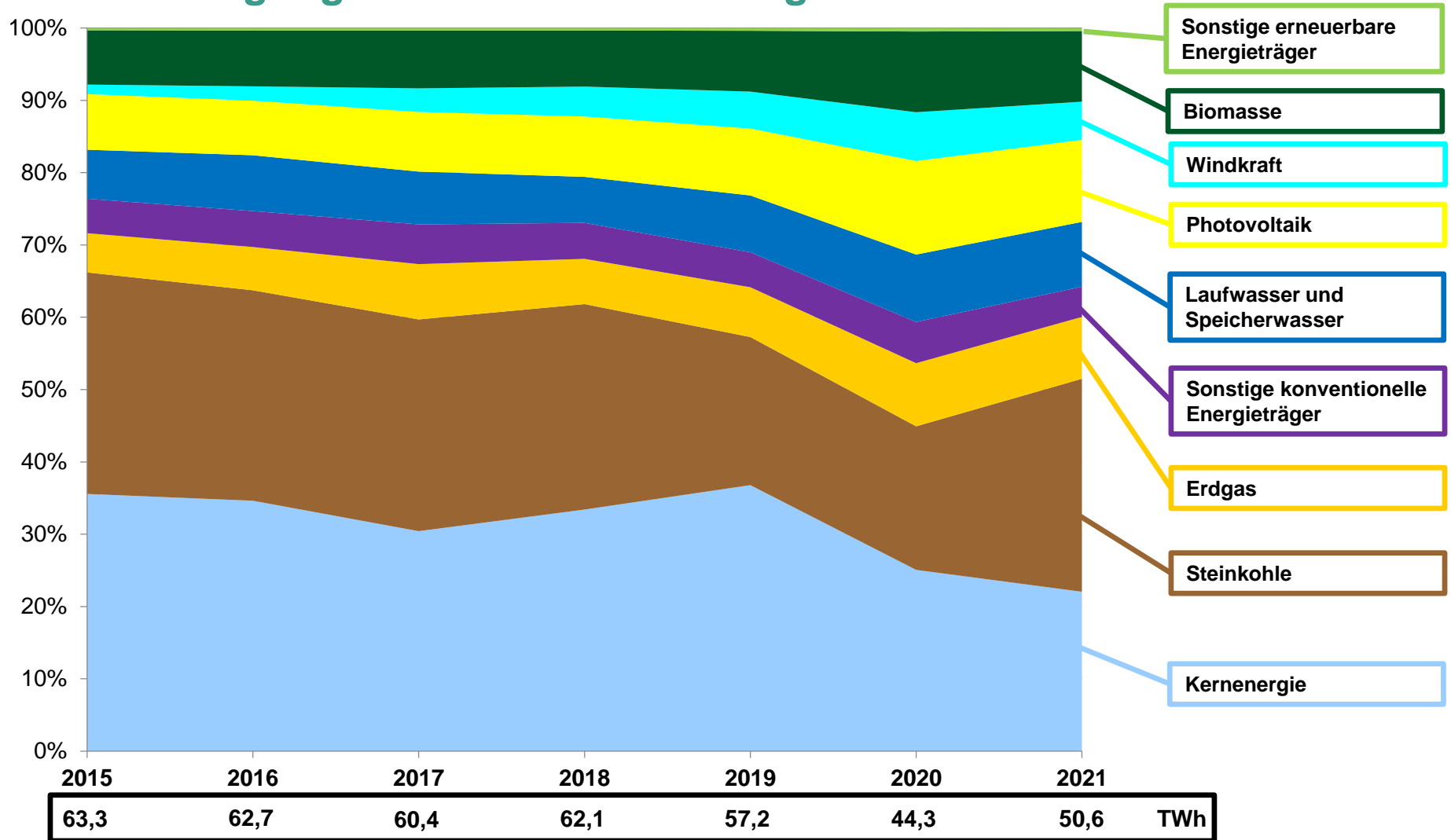
## Schüler\*innen an öffentlichen beruflichen Schulen insgesamt und nach ausgewählten Bereichen im Regierungsbezirk Freiburg

Schuljahr	Anzahl der Schüler*innen			
	Gesamt	Berufsschulen Teilzeit	Berufsfach- schulen	Berufliche Gymnasien
2012/2013	74.270	40.724	9.355	11.629
2013/2014	74.780	40.469	9.064	12.424
2014/2015	74.726	39.906	8.730	12.871
2015/2016	75.128	39.459	8.447	12.994
2016/2017	75.656	39.084	8.325	12.730
2017/2018	74.384	39.265	8.025	12.427
2018/2019	72.939	39.573	7.863	11.878
2019/2020	71.811	39.548	7.936	11.448
2020/2021	70.993	38.397	8.388	11.432
2021/2022	69.476	37.230	8.334	11.460

Datenquelle: Statistisches Landesamt Baden-Württemberg; Stand April 2023.



# Stromerzeugung in Baden-Württemberg 2015-2021



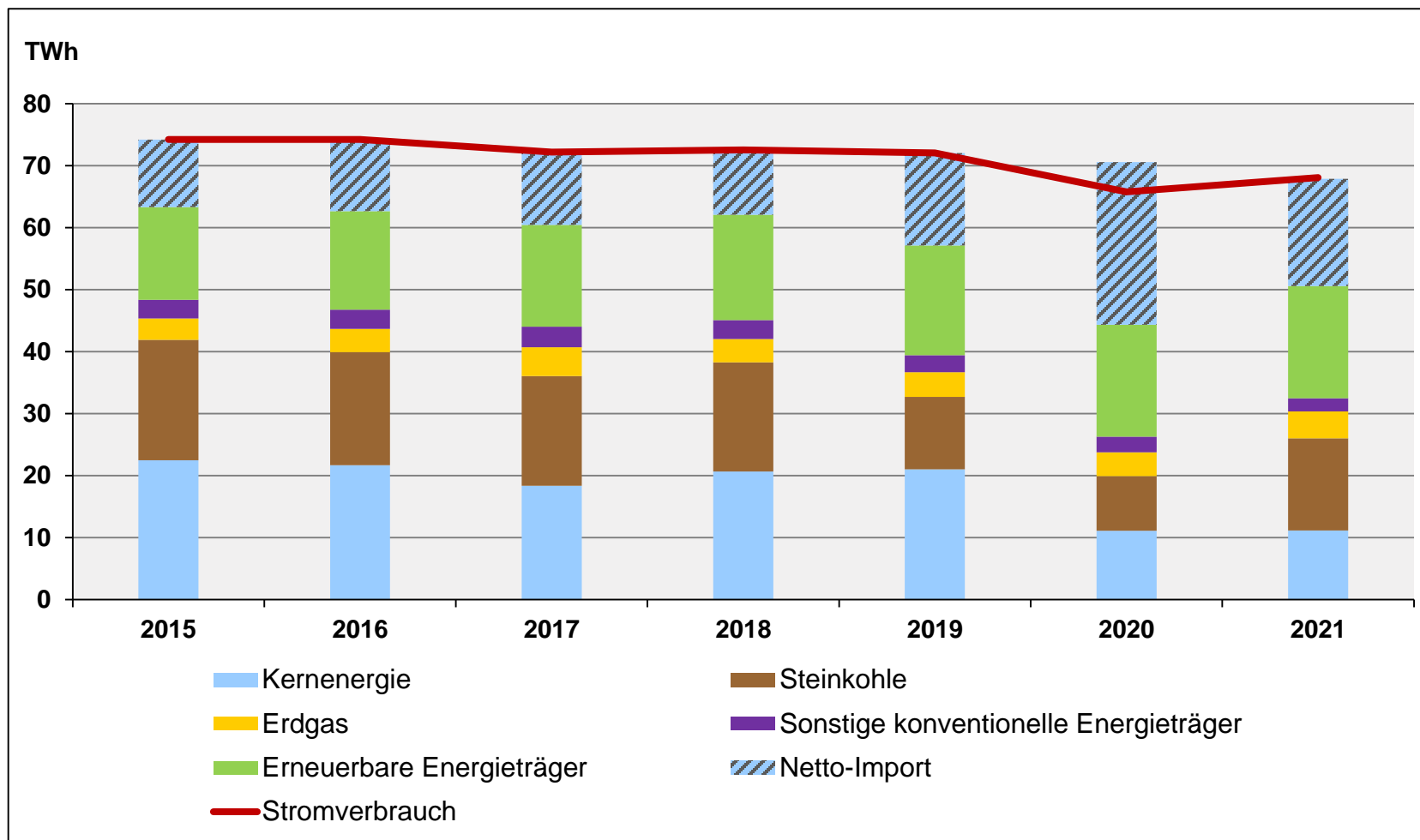
Datenquelle: Statistisches Landesamt Baden-Württemberg; Stand April 2023.



Baden-Württemberg

REGIERUNGSPRÄSIDIUM FREIBURG

# Stromerzeugung und Stromverbrauch in BaWü



Datenquelle: Monitoring der Energiewende in Baden-Württemberg; Statusbericht 2022.

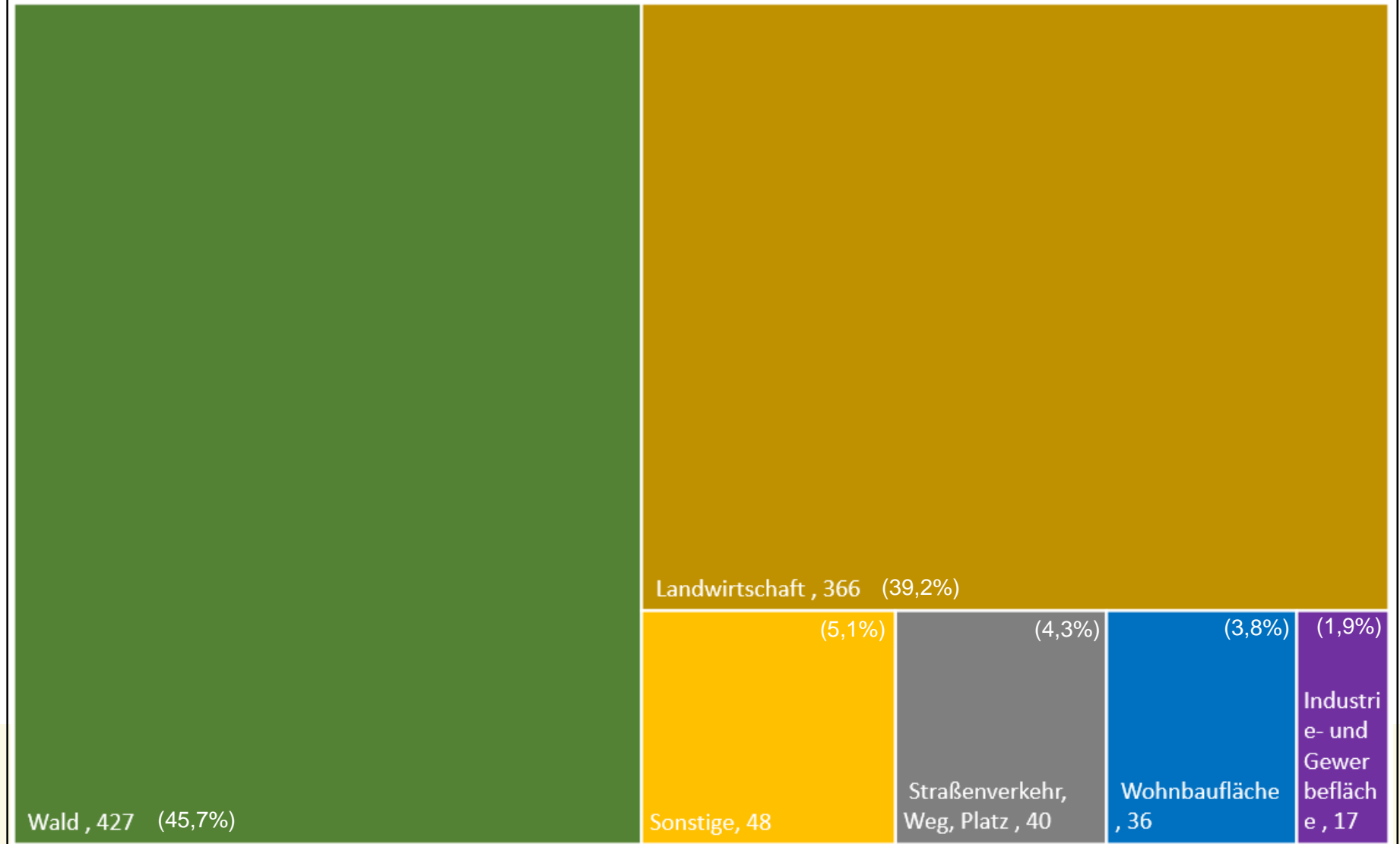


Baden-Württemberg

REGIERUNGSPRÄSIDIUM FREIBURG

# Bodenflächen

Flächennutzung im Regierungsbezirk Freiburg 2021 (in Tsd. ha)



# Finanzen

Land Regierungsbezirke Regionen Stadt- und Landkreise	Schuldenstand <sup>1)</sup>		
	Kernhaushalt je Einwohner (Euro) 2021	Eigenbetriebe je Einwohner (Euro) 2021	Kernhaushalt und Eigenbetriebe je Einwohner (Euro) 2021
Baden-Württemberg	487	649	1.136
Freiburg	449	748	1.197
Stuttgart	305	567	872
Karlsruhe	813	757	1.570
Tübingen	447	547	994
Südlicher Oberrhein	570	734	1.304
Schwarzwald-Baar-Heuberg	258	703	961
Hochrhein-Bodensee	393	804	1.197
Breisgau-Hochschwarzwald	491	599	1.090
Freiburg im Breisgau	1.213	915	2.128
Emmendingen	378	620	998
Lörrach	463	1.156	1.619
Konstanz	283	611	894
Ortenaukreis	352	764	1.116
Rottweil	109	779	888
Schwarzwald-Baar-Kreis	329	793	1.122
Tuttlingen	299	495	794
Waldshut	482	657	1.139

1) Ohne Schulden der rechtlich selbstständig kommunalen Einrichtungen und Unternehmen. Schulden (einschließlich der Kassenkredite) beim nicht-öffentlichen Bereich.

Datenquelle: Statistisches Landesamt Baden-Württemberg; Stand April 2023.



Baden-Württemberg

REGIERUNGSPRÄSIDIUM FREIBURG

# Impressum

## **Herausgeber**

Regierungspräsidium Freiburg  
Kaiser-Joseph-Straße 167  
79098 Freiburg  
Telefon: (0761) 208-0  
E-Mail: [scon@rpf.bwl.de](mailto:scon@rpf.bwl.de)  
Internet: [www.rp-freiburg.de](http://www.rp-freiburg.de)

## **Redaktion**

Stabsstelle Controlling

## **Grafik und Layout**

Stabsstelle Controlling

## **Druck**

RP-Druckerei Freiburg

